




# AMF-Berg rallye Pokal 2022 und Herzog Motorsport Berg rallyecup 2022

5. Lauf in Voitsberg/Lobming 28. August 2022



## Offizielles Endergebnis / Official final results

**Veranstalter:** Jud Motorsport  
**Rennleiter:** Jimmy Kahr  
**AMF:** Werner Gamsjäger

**Streckenlänge:** 1684  
**Streckenrekord:** Karl Schagerl  
00:52.475 2018

**Chef der Zeitnehmung:** Daut Damarija, Delta Timing  
**Chef der Auswertung:** Davor Malezija, Delta Timing  
**Startrichter:** Franz Huber  
**Technische Leitung:** G. Wolf, M. Pechmann, R. Weber, J. Wolf  
**Wetter:** wechselhaft

**Sprecher:** Sigi Rieger  
**Rennarzt:** Dr. Stefan Lienhart  
**Streckensicherheits:** Rotes Kreuz

Liste/List:3-1

Seite/Page:1

Poz. Pos.	S.N. S.N.	K/K C/C	Fahrer Driver	Nat./Bdl. Nat./St.	Bewerber Competitor	FIA PF FIA PF	Fahrzeug Vehicle	1.lauf/run 2.lauf/run 3.lauf/run	Gesamt Total	Rückstand Diff.lead.	Geschwind. Speed
<b>Kategorie II - Tourenwagen "Classic"</b>											
<b>Klasse 10 Classic H bis 1400ccm</b>											
1.	705	II/10	Jürgen Pachteu	A/ST	MSC Mühlbach BA 004		Steyr Puch 650 TR	1:13.339 1:13.894 1:12.655	2:25.994		83,05
<b>Klasse 11 Classic H bis 1600ccm</b>											
-	671	II/11	Patrick Ulz	A	Patrick Ulz		Alfa Romeo Sud TI	1:08.976 Nicht gestartet Nicht gestartet		Ausgefallen Retired	
<b>Klasse 12 Classic H bis 2500ccm</b>											
1.	631	II/12	Christian Trimmel	A	Christian Trimmel		Ford Escort RS 2000	1:06.878 1:06.112 1:06.776	2:12.888		91,24
<b>Klasse 14 FIA HTP bis 2500ccm</b>											
1.	751	II/14	Manfred Zöchling	A	Manfred Zöchling		VW Golf GTI	1:05.307 1:04.978 1:05.334	2:10.285		93,06
2.	754	II/14	Thomas Tkaletz	A	Thomas Tkaletz		VW Golf GTI	1:06.735 1:06.871 1:06.538	2:13.273	+2.988 +2.988	90,98
3.	757	II/14	Phillip Lernpaß	A/ST	Phillip Lernpaß		Ford Escort MK2 RS2000	1:09.162 1:08.294 1:07.431	2:15.725	+5.440 +2.452	89,33
4.	752	II/14	Josef Obermoser	A	Josef Obermoser		Alfa Romeo SUD 1,5 TI	1:12.662 1:08.271 1:07.836	2:16.107	+5.822 +0.382	89,08
5.	753	II/14	Oliver Obermoser	A	Oliver Obermoser		Alfa Romeo Sprint Veloce 1,5	1:09.908 1:09.381 1:10.014	2:19.289	+9.004 +3.182	87,05
<b>Klasse 15 FIA HTP über 2500ccm</b>											
1.	736	II/15	Patrick Neisser	A/ST	Patrick Neisser		Ford Sierra Cosworth	1:03.481 1:03.248 1:02.248	2:05.496		96,62
2.	732	II/15	Reinhold Prantl	A	Historic Racing T. BA 022		Porsche 911 Carrera RS	1:05.846 1:05.373 1:05.501	2:10.874	+5.378 +5.378	92,64
3.	731	II/15	Herbert Neubauer	A	Herbert Neubauer		Lancia Delta Integrale	1:10.488 1:10.304 1:09.783	2:20.087	+14.591 +9.213	86,55
-	733	II/15	Reinhard Sonnleitner	A	MSC Mühlbach BA 004		VW Golf Rallye G60	Nicht gestartet Nicht gestartet Nicht gestartet		Ausgefallen Retired	
<b>Kategorie I - Tourenwagen "Modern" (FIA PF)</b>											
<b>Klasse 5b - PF &gt; 199</b>											
1.	208	I/5b	Bernd Mayer	A	Bernd Mayer	210	Honda Civic Type R	1:04.600 1:04.120 1:03.466	2:07.586		95,03
2.	196	I/5b	Markus Raith	A	Markus Raith	202	Honda Civic Type R	1:04.175 1:04.423 1:03.937	2:08.112	+0.526 +0.526	94,64
3.	193	I/5b	Dominik Rabl	A	Dominik Rabl	322	VW Golf 1	1:05.589 1:04.470 1:04.208	2:08.678	+1.092 +0.566	94,23
4.	195	I/5b	Klaus Demuth	A	Klaus Demuth	252	Renault Clio Ragnotti	1:05.227 1:05.266 1:04.882	2:10.109	+2.523 +1.431	93,19
5.	198	I/5b	Michael De Cillia	A	Michael De Cillia	201	Ford Sebat Fiesta RS	1:06.659 1:05.611 1:05.752	2:11.363	+3.777 +1.254	92,30
6.	192	I/5b	Erwin Heidenbauer	A	Erwin Heidenbauer	234	Opel Astra OPC I	1:07.491 1:08.475 1:07.865	2:15.356	+7.770 +3.993	89,58
7.	206	I/5b	Franz Kollmann	A	Franz Kollmann	242	Opel Adam R2	1:08.275 1:07.793 1:07.990	2:15.783	+8.197 +0.427	89,30
8.	194	I/5b	Tobias Grossalber	A	Tobias Grossalber	301	VW Polo	1:10.202 1:08.708 1:08.882	2:17.590	+10.004 +1.807	88,12

Datum/Date:28.8.2022.

Zeit/Time:17:09:52



### Offizielles Endergebnis / Official final results

Liste/List:3-1

Seite/Page:2

Poz. Pos.	S.N. S.N.	K/K C/C	Fahrer Driver	Nat./Bdl. Nat./St.	Bewerber Competitor	FIA PF FIA PF	Fahrzeug Vehicle	1.lauf/run 2.lauf/run 3.lauf/run	Gesamt Total	Rückstand Diff.lead.	Geschwind. Speed
9.	210	I/5b	Patrick Schörkhuber	A	Patrick Schörkhuber 33	206	Volkswagen Golf II	1:09.318 1:09.261 1:08.541	2:17.802	+10.216 +0.212	87,99
10.	209	I/5b	Sebastian Huber	A	Sebastian Huber	292	VW Polo GTI	1:11.845 1:10.760 1:10.165	2:20.925	+13.339 +3.123	86,04
11.	197	I/5b	Bernd Werfring	A	Bernd Werfring	292	Opel Kadett GSI	1:10.888 1:10.302 Nicht gestartet	2:21.190	+13.604 +0.265	85,88
12.	204	I/5b	Jürgen Steiner	A	Jürgen Steiner	326	Seat Ibiza GTI 2.0 16V	1:11.662 1:12.239 Nicht gestartet	2:23.901	+16.315 +2.711	84,26
13.	202	I/5b	Maximilian Adlmann	A	Maximilian Adlmann	293	VW Golf 3	1:12.428 1:11.946 1:12.205	2:24.151	+16.565 +0.250	84,11
<b>Klasse 5a - PF 160 bis 199</b>											
1.	161	I/5a	Helmut Harrer	A	Helmut Harrer	166	Honda Civic Type R	1:03.152 1:03.419 Nicht gestartet	2:06.571		95,79
2.	164	I/5a	Florian Neuherz	A	Florian Neuherz	163	Fiat 128 3p	Ausgefallen 1:05.346 1:03.836	2:09.182	+2.611 +2.611	93,86
3.	172	I/5a	Günter Strohmaier	A	Günter Strohmaier	166	Alfa Sud	1:04.520 1:05.739 Nicht gestartet	2:10.259	+3.688 +1.077	93,08
4.	173	I/5a	Thomas Harrer	A	Thomas Harrer	179	Alfa Romeo 145 HRT	1:10.291 1:06.934 Nicht gestartet	2:17.225	+10.654 +6.966	88,36
-	165	I/5a	Christian Biesinger	A	Christian Biesinger	185	VW Polo 86 c	Aus Nicht gestartet Nicht gestartet		Ausgefallen Retired	
<b>Klasse 4b - PF 140 bis 159</b>											
1.	131	I/4b	Martin Zamberger	A	Martin Zamberger	144	Peugeot 106 GTI 16V	1:00.893 1:00.516 1:00.942	2:01.409		99,87
2.	137	I/4b	Thomas Kroupa	A/W	ASV Bruck BA002	154	VW Rallye Golf-R	1:06.640 1:06.433 1:06.161	2:12.594	+11.185 +11.185	91,44
3.	132	I/4b	Karl Heinz Schauerperl	A	Karl Heinz Schauerperl	156	VW Käfer	1:09.112 1:08.925 1:08.923	2:17.848	+16.439 +5.254	87,96
4.	133	I/4b	Martin Schaflechner	A	Martin Schaflechner	146	VW Polo II 16V	1:11.422 1:11.485 1:10.377	2:21.799	+20.390 +3.951	85,51
-	138	I/4b	Markus Stingl	A/K	Markus Stingl		Renault 11 Turbo	Nicht gestartet Nicht gestartet Nicht gestartet		Ausgefallen Retired	
<b>Klasse 4a - PF 120 bis 139</b>											
1.	101	I/4a	Dieter Holzer	A	BRR Baumschläger BA008	122	Mitsubishi EVO 8	58.571 59.004 57.852	1:56.423		104,14
2.	110	I/4a	Hannes Kaufmann	A	Hannes Kaufmann	121	Ford Focus ST170R	1:02.734 1:01.169 1:01.815	2:02.984	+6.561 +6.561	98,59
3.	111	I/4a	Mathias Brandl	A	Mathias Brandl	128	VW Golf 2 16V	1:02.843 1:02.801 1:03.128	2:05.644	+9.221 +2.660	96,50
4.	103	I/4a	Werner Jud	A	Werner Jud	131	VW Golf 2 16V	1:03.302 1:03.367 1:02.925	2:06.227	+9.804 +0.583	96,06
5.	109	I/4a	Georg Stix	A	Georg Stix	121	Renault Clio Cup	1:03.466 1:04.298 1:03.259	2:06.725	+10.302 +0.498	95,68
6.	119	I/4a	Gregor Hutter	A/ST	Gregor Hutter	121	Alfa 33	1:07.822 1:07.858 1:05.528	2:13.350	+16.927 +6.625	90,92
7.	107	I/4a	Daniel Sailer	A	Daniel Sailer	125	BMW E30	1:08.971 1:08.509 1:07.856	2:16.365	+19.942 +3.015	88,91
-	106	I/4a	Manfred Suppan	A	Manfred Suppan	125	Skoda Oktavia KITCAR	Nicht gestartet Nicht gestartet Nicht gestartet		Ausgefallen Retired	
<b>Klasse 3b - PF 100 bis 119</b>											
1.	82	I/3b	Manfred Fuchs	A	Manfred Fuchs	101	Mitsubishi EVO 8	57.488 57.878 57.779	1:55.267		105,19
2.	86	I/3b	Rene Warmuth	A	MSC Mühlbach BA 004	100	VW Polo	59.371 58.847 58.607	1:57.454	+2.187 +2.187	103,23
3.	81	I/3b	Michael Wels	A	Michael Wels	103	VW Scirocco 16V	59.548 59.422 58.679	1:58.101	+2.834 +0.647	102,66
4.	83	I/3b	Kevin Reiß	A	Kevin Reiß	100	Ford Escort	1:05.336 1:04.503 1:04.642	2:09.145	+13.878 +11.044	93,89

Datum/Date:28.8.2022.

Zeit/Time:17:09:52

## Offizielles Endergebnis / Official final results

Liste/List:3-1

Seite/Page:3

Poz. Pos.	S.N. S.N.	K/K C/C	Fahrer Driver	Nat./Bdl. Nat./St.	Bewerber Competitor	FIA PF FIA PF	Fahrzeug Vehicle	1.lauf/run 2.lauf/run 3.lauf/run	Gesamt Total	Rückstand Diff.lead.	Geschwind. Speed
5.	88	I/3b	Stella Ochabauer	A	Stella Ochabauer	102	VW Corrado	1:09.141 1:08.908 1:08.982	2:17.890	+22.623 +8.745	87,93
<b>Klasse 3a - PF 80 bis 99</b>											
1.	69	I/3a	Patrick Mayer	A	ASV-Bruck/L.BA 002	93	VW Golf I 16V	58.333 58.413 57.606	1:55.939		104,58
2.	61	I/3a	Jürgen Halbartschlager	A	Jürgen Halbartschlager	80	VW Golf	58.668 58.350 58.535	1:56.885	+0.946 +0.946	103,73
3.	64	I/3a	Heiko Fiausch	A	Heiko Fiausch	97	Opel Astra 16V	58.914 1:00.030 58.391	1:57.305	+1.366 +0.420	103,36
4.	63	I/3a	Diethard Sternad	A	Diethard Sternad	80	Alfa Romeo 156 STW	59.149 59.750 59.060	1:58.209	+2.270 +0.904	102,57
5.	62	I/3a	Hermann Blasl	A	Hermann Blasl	80	Opel Kadett C 16 V	59.133 1:00.071 59.126	1:58.259	+2.320 +0.050	102,53
6.	68	I/3a	Michael Emsenhuber	A	Michael Emsenhuber	86	VW Corrado 16V	59.790 1:00.092 59.818	1:59.608	+3.669 +1.349	101,37
7.	66	I/3a	Patrick Trammer	A	Patrick Trammer	80	VW Golf I 16V EVO2	1:00.756 1:01.070 1:00.357	2:01.113	+5.174 +1.505	100,11
-	67	I/3a	Andreas Miletich	A	ASV-Bruck/L.BA 002	89	VW Scirocco 2.0	59.896 Aus Nicht gestartet		Ausgefallen Retired	
<b>Klasse 2b - PF 60 bis 79</b>											
1.	47	I/2b	Manuel Seidl	A	Manuel Seidl	64	Porsche 997 GT3 Cup	57.071 57.336 57.383	1:54.454		105,94
2.	41	I/2b	Gerald Glinzner	A	Glinzner Motorsport BA036	67	Porsche 911 GT3 Cup	57.325 58.919 58.475	1:55.800	+1.346 +1.346	104,70
3.	46	I/2b	Manuel Michalko	A	Manuel Michalko	64	Citroen Saxo RP5	1:00.060 59.693 58.722	1:58.415	+3.961 +2.615	102,39
4.	42	I/2b	Andre Würcher	A	Andre Würcher	65	Porsche 997 GT3 Cup WMS	1:00.709 1:01.447 1:00.619	2:01.328	+6.874 +2.913	99,93
5.	49	I/2b	Michael Storath	D	Michael Storath	73	Lancia Delta Integrale	1:03.155 1:05.029 2:03.240	2:08.184	+13.730 +6.856	94,59
<b>Klasse 2a - PF 40 bis 59</b>											
1.	21	I/2a	Felix Pailer	A	Felix Pailer	42	Lancia Delta Integrale	55.068 55.464 55.930	1:50.532		109,69
2.	23	I/2a	Peter Prohardt	A	Peter Prohardt	41	Mitsubishi WRC 05	58.828 56.877 56.933	1:53.810	+3.278 +3.278	106,54
3.	28	I/2a	Andreas Marko	A	Andreas Marko	42	Audi A4 Quattro	57.050 57.330 Nicht gestartet	1:54.380	+3.848 +0.570	106,00
4.	22	I/2a	Karl Heinz Binder	A	Karl Heinz Binder	42	Ford Sierra RS 500	1:01.198 1:01.273 Nicht gestartet	2:02.471	+11.939 +8.091	99,00
<b>Klasse 1 bis 2000 ccm</b>											
1.	4	I/1	Reinhold Taus	A	Reinhold Taus	31	Subaru P4 Turbo	53.307 53.594 52.964	1:46.271		114,09
2.	3	I/1	Werner Karl	A	Werner Karl	23	Audi S2R Quattro	54.728 53.955 53.497	1:47.452	+1.181 +1.181	112,84
3.	5	I/1	Rupert Schwaiger	A	Rupert Schwaiger	19	Porsche 911 Bi Turbo	56.274 54.997 54.850	1:49.847	+3.576 +2.395	110,38


Datum/Date:28.8.2022.

Zeit/Time:17:09:52



# AMF-Bergrallye Pokal 2022 und Herzog Motorsport Bergrallyecup 2022

5. Lauf in Voitsberg/Lobming 28. August 2022



## Offizielles Endergebnis / Official final results - KAT I-III

**Veranstalter:** Jud Motorsport  
**Rennleiter:** Jimmy Kahr  
**AMF:** Werner Gamsjäger

**Streckenlänge:** 1684  
**Streckenrekord:** Karl Schagerl  
00:52.475 2018

**Chef der Zeitnehmung:** Daut Damarija, Delta Timing  
**Chef der Auswertung:** Davor Malezija, Delta Timing  
**Startrichter:** Franz Huber  
**Technische Leitung:** G. Wolf, M. Pechmann, R. Weber, J. Wolf  
**Wetter:** wechselhaft

**Sprecher:** Sigi Rieger  
**Rennarzt:** Dr. Stefan Lienhart  
**Streckensicherheits:** Rotes Kreuz

Liste/List:3-2

Seite/Page:1

Poz. Pos.	S.N. S.N.	K/K C/C	Fahrer Driver	Nat./Bdl. Nat./St.	Bewerber Competitor	FIA PF FIA PF	Fahrzeug Vehicle	1.lauf/run 2.lauf/run 3.lauf/run	Gesamt Total	Rückstand Diff.lead.	Geschwind. Speed
<b>Kategorie I - Tourenwagen "Modern" (FIA PF)</b>											
1.	4	I/1	Reinhold Taus	A	Reinhold Taus	31	Subaru P4 Turbo	53.307 53.594 <b>52.964</b>	1:46.271		114,09
2.	3	I/1	Werner Karl	A	Werner Karl	23	Audi S2R Quattro	54.728 53.955 <b>53.497</b>	1:47.452	+1.181 +1.181	112,84
3.	5	I/1	Rupert Schwaiger	A	Rupert Schwaiger	19	Porsche 911 Bi Turbo	56.274 54.997 <b>54.850</b>	1:49.847	+3.576 +2.395	110,38
4.	21	I/2a	Felix Pailer	A	Felix Pailer	42	Lancia Delta Integrale	55.068 55.464 55.930	1:50.532	+4.261 +0.685	109,69
5.	23	I/2a	Peter Prohardt	A	Peter Prohardt	41	Mitsubishi WRC 05	58.828 56.877 <b>56.933</b>	1:53.810	+7.539 +3.278	106,54
6.	28	I/2a	Andreas Marko	A	Andreas Marko	42	Audi A4 Quattro	57.050 57.330 Nicht gestartet	1:54.380	+8.109 +0.570	106,00
7.	47	I/2b	Manuel Seidl	A	Manuel Seidl	64	Porsche 997 GT3 Cup	57.071 57.395 <b>57.383</b>	1:54.454	+8.183 +0.074	105,94
8.	82	I/3b	Manfred Fuchs	A	Manfred Fuchs	101	Mitsubishi EVO 8	57.488 57.878 <b>57.779</b>	1:55.267	+8.996 +0.813	105,19
9.	41	I/2b	Gerald Glinzner	A	Glinzner Motorsport BA036	67	Porsche 911 GT3 Cup	57.325 58.919 <b>58.475</b>	1:55.800	+9.529 +0.533	104,70
10.	69	I/3a	Patrick Mayer	A	ASV-Bruck/L.BA 002	93	VW Golf I 16V	58.333 58.413 <b>57.606</b>	1:55.939	+9.668 +0.139	104,58
11.	101	I/4a	Dieter Holzer	A	BRR Baumschlagler BA008	122	Mitsubishi EVO 8	58.571 59.004 <b>57.852</b>	1:56.423	+10.152 +0.484	104,14
12.	61	I/3a	Jürgen Halbartschlager	A	Jürgen Halbartschlager	80	VW Golf	58.688 58.350 <b>58.535</b>	1:56.885	+10.614 +0.462	103,73
13.	64	I/3a	Heiko Fiausch	A	Heiko Fiausch	97	Opel Astra 16V	58.914 1:00.030 <b>58.391</b>	1:57.305	+11.034 +0.420	103,36
14.	86	I/3b	Rene Warmuth	A	MSC Mühlbach BA 004	100	VW Polo	59.371 58.847 <b>58.607</b>	1:57.454	+11.183 +0.149	103,23
15.	81	I/3b	Michael Wels	A	Michael Wels	103	VW Scirocco 16V	59.548 59.422 <b>58.679</b>	1:58.101	+11.830 +0.647	102,66
16.	63	I/3a	Diethard Sternad	A	Diethard Sternad	80	Alfa Romeo 156 STW	59.149 59.750 <b>59.060</b>	1:58.209	+11.938 +0.108	102,57
17.	62	I/3a	Hermann Blasl	A	Hermann Blasl	80	Opel Kadett C 16 V	59.133 1:00.071 <b>59.126</b>	1:58.259	+11.988 +0.050	102,53
18.	46	I/2b	Manuel Michalko	A	Manuel Michalko	64	Citroen Saxo RP5	1:00.060 59.693 <b>58.722</b>	1:58.415	+12.144 +0.156	102,39
19.	68	I/3a	Michael Emsenhuber	A	Michael Emsenhuber	86	VW Corrado 16V	59.790 1:00.092 <b>59.818</b>	1:59.608	+13.337 +1.193	101,37
20.	66	I/3a	Patrick Trammer	A	Patrick Trammer	80	VW Golf I 16V EVO2	1:00.756 1:01.070 <b>1:00.357</b>	2:01.113	+14.842 +1.505	100,11
21.	42	I/2b	Andre Würcher	A	Andre Würcher	65	Porsche 997 GT3 Cup WMS	1:00.709 1:01.447 <b>1:00.619</b>	2:01.328	+15.057 +0.215	99,93
22.	131	I/4b	Martin Zamberger	A	Martin Zamberger	144	Peugeot 106 GTI 16V	1:00.893 1:00.516 1:00.942	2:01.409	+15.138 +0.081	99,87
23.	22	I/2a	Karl Heinz Binder	A	Karl Heinz Binder	42	Ford Sierra RS 500	1:01.198 1:01.273 Nicht gestartet	2:02.471	+16.200 +1.062	99,00
24.	110	I/4a	Hannes Kaufmann	A	Hannes Kaufmann	121	Ford Focus ST170R	1:02.734 1:01.169 <b>1:01.815</b>	2:02.984	+16.713 +0.513	98,59
25.	111	I/4a	Mathias Brandl	A	Mathias Brandl	128	VW Golf 2 16V	1:02.843 1:02.801 1:03.128	2:05.644	+19.373 +2.660	96,50

Datum/Date:28.8.2022.

Zeit/Time:17:11:01



### Offizielles Endergebnis / Official final results - KAT I-III

Liste/List:3-2

Seite/Page:2

Poz. Pos.	S.N. S.N.	K/K C/C	Fahrer Driver	Nat./Bdl. Nat./St.	Bewerber Competitor	FIA PF FIA PF	Fahrzeug Vehicle	1.lauf/run 2.lauf/run 3.lauf/run	Gesamt Total	Rückstand Diff.lead.	Geschwind. Speed
26.	103	I/4a	Werner Jud	A	Werner Jud	131	VW Golf 2 16V	1:03.302 1:03.367 1:02.925	2:06.227	+19.956 +0.583	96,06
27.	161	I/5a	Helmut Harrer	A	Helmut Harrer	166	Honda Civic Type R	1:03.152 1:03.419 Nicht gestartet	2:06.571	+20.300 +0.344	95,79
28.	109	I/4a	Georg Stix	A	Georg Stix	121	Renault Clio Cup	1:03.466 1:04.298 1:03.259	2:06.725	+20.454 +0.154	95,68
29.	208	I/5b	Bernd Mayer	A	Bernd Mayer	210	Honda Civic Type R	1:04.600 1:04.120 1:03.466	2:07.586	+21.315 +0.861	95,03
30.	196	I/5b	Markus Raith	A	Markus Raith	202	Honda Civic Type R	1:04.175 1:04.423 1:03.937	2:08.112	+21.841 +0.526	94,64
31.	49	I/2b	Michael Storath	D	Michael Storath	73	Lancia Delta Integrale	1:03.155 1:05.029 2:03.240	2:08.184	+21.913 +0.072	94,59
32.	193	I/5b	Dominik Rabl	A	Dominik Rabl	322	VW Golf 1	1:05.589 1:04.470 1:04.208	2:08.678	+22.407 +0.494	94,23
33.	83	I/3b	Kevin Reiß	A	Kevin Reiß	100	Ford Escort	1:05.336 1:04.503 1:04.642	2:09.145	+22.874 +0.467	93,89
34.	164	I/5a	Florian Neuherz	A	Florian Neuherz	163	Fiat 128 3p	Ausgefallen 1:05.346 1:03.836	2:09.182	+22.911 +0.037	93,86
35.	195	I/5b	Klaus Demuth	A	Klaus Demuth	252	Renault Clio Ragnotti	1:05.227 1:05.266 1:04.882	2:10.109	+23.838 +0.927	93,19
36.	172	I/5a	Günter Strohmeier	A	Günter Strohmeier	166	Alfa Sud	1:04.520 1:05.739 Nicht gestartet	2:10.259	+23.988 +0.150	93,08
37.	198	I/5b	Michael De Cillia	A	Michael De Cillia	201	Ford Sebat Fiesta RS	1:06.659 1:05.611 1:05.752	2:11.363	+25.092 +1.104	92,30
38.	137	I/4b	Thomas Kroupa	A/W	ASV Bruck BA002	154	VW Rallye Golf-R	1:06.640 1:06.433 1:06.161	2:12.594	+26.323 +1.231	91,44
39.	119	I/4a	Gregor Hutter	A/ST	Gregor Hutter	121	Alfa 33	1:07.822 1:07.858 1:05.528	2:13.350	+27.079 +0.756	90,92
40.	192	I/5b	Erwin Heidenbauer	A	Erwin Heidenbauer	234	Opel Astra OPC I	1:07.491 1:08.475 1:07.865	2:15.356	+29.085 +2.006	89,58
41.	206	I/5b	Franz Kollmann	A	Franz Kollmann	242	Opel Adam R2	1:08.275 1:07.793 1:07.990	2:15.783	+29.512 +0.427	89,30
42.	107	I/4a	Daniel Sailer	A	Daniel Sailer	125	BMW E30	1:08.971 1:08.509 1:07.856	2:16.365	+30.094 +0.582	88,91
43.	173	I/5a	Thomas Harrer	A	Thomas Harrer	179	Alfa Romeo 145 HRT	1:10.291 1:06.934 Nicht gestartet	2:17.225	+30.954 +0.860	88,36
44.	194	I/5b	Tobias Grossalber	A	Tobias Grossalber	301	VW Polo	1:10.202 1:08.708 1:08.882	2:17.590	+31.319 +0.365	88,12
45.	210	I/5b	Patrick Schörkhuber	A	Patrick Schörkhuber 33	206	Volkswagen Golf II	1:09.318 1:09.261 1:08.541	2:17.802	+31.531 +0.212	87,99
46.	132	I/4b	Karl Heinz Schauerpl	A	Karl Heinz Schauerpl	156	VW Käfer	1:09.112 1:08.925 1:08.923	2:17.848	+31.577 +0.046	87,96
47.	88	I/3b	Stella Ochabauer	A	Stella Ochabauer	102	VW Corrado	1:09.141 1:08.908 1:08.982	2:17.890	+31.619 +0.042	87,93
48.	209	I/5b	Sebastian Huber	A	Sebastian Huber	292	VW Polo GTI	1:11.845 1:10.760 1:10.165	2:20.925	+34.654 +3.035	86,04
49.	197	I/5b	Bernd Werfring	A	Bernd Werfring	292	Opel Kadett GSI	1:10.888 1:10.302 Nicht gestartet	2:21.190	+34.919 +0.265	85,88
50.	133	I/4b	Martin Schaflechner	A	Martin Schaflechner	146	VW Polo II 16V	1:11.422 1:11.485 1:10.377	2:21.799	+35.528 +0.609	85,51
51.	204	I/5b	Jürgen Steiner	A	Jürgen Steiner	326	Seat Ibiza GTI 2.0 16V	1:11.662 1:12.239 Nicht gestartet	2:23.901	+37.630 +2.102	84,26
52.	202	I/5b	Maximilian Adlmann	A	Maximilian Adlmann	293	VW Golf 3	1:12.428 1:11.946 1:12.205	2:24.151	+37.880 +0.250	84,11
-	106	I/4a	Manfred Suppan	A	Manfred Suppan	125	Skoda Oktavia KITCAR	Nicht gestartet Nicht gestartet Nicht gestartet		Ausgefallen Retired	
-	165	I/5a	Christian Biesinger	A	Christian Biesinger	185	VW Polo 86 c	Aus Nicht gestartet Nicht gestartet		Ausgefallen Retired	
-	138	I/4b	Markus Stingl	A/K	Markus Stingl		Renault 11 Turbo	Nicht gestartet Nicht gestartet Nicht gestartet		Ausgefallen Retired	
-	67	I/3a	Andreas Miletich	A	ASV-Bruck/L.BA 002	89	VW Scirocco 2.0	59.896 Aus Nicht gestartet		Ausgefallen Retired	


Datum/Date:28.8.2022.

Zeit/Time:17:11:01



# AMF-Bergallye Pokal 2022 und Herzog Motorsport Bergallyecup 2022

5. Lauf in Voitsberg/Lobming 28. August 2022



## Offizielles Endergebnis / Official final results - KAT I-III

Liste/List:3-2

Seite/Page:3

Poz. Pos.	S.N. S.N.	K/K C/C	Fahrer Driver	Nat./Bdl. Nat./St.	Bewerber Competitor	FIA PF FIA PF	Fahrzeug Vehicle	1.lauf/run 2.lauf/run 3.lauf/run	Gesamt Total	Rückstand Diff.lead.	Geschwind. Speed
<b>Kategorie II - Tourenwagen "Classic"</b>											
1.	736	II/15	Patrick Neisser	A/ST	Patrick Neisser		Ford Sierra Cosworth	1:03.481 1:03.248 1:02.248	2:05.496		96,62
2.	751	II/14	Manfred Zöchling	A	Manfred Zöchling		VW Golf GTI	1:05.307 1:04.978 1:05.334	2:10.285	+4.789 +4.789	93,06
3.	732	II/15	Reinhold Prantl	A	Historic Racing T. BA 022		Porsche 911 Carrera RS	1:05.846 1:05.373 1:05.501	2:10.874	+5.378 +0.589	92,64
4.	631	II/12	Christian Trimmel	A	Christian Trimmel		Ford Escort RS 2000	1:06.878 1:06.112 1:06.776	2:12.888	+7.392 +2.014	91,24
5.	754	II/14	Thomas Tkaletz	A	Thomas Tkaletz		VW Golf GTI	1:06.735 1:06.871 1:06.538	2:13.273	+7.777 +0.385	90,98
6.	757	II/14	Phillip Lernpaß	A/ST	Phillip Lernpaß		Ford Escort MK2 RS2000	1:09.162 1:08.294 1:07.431	2:15.725	+10.229 +2.452	89,33
7.	752	II/14	Josef Obermoser	A	Josef Obermoser		Alfa Romeo SUD 1,5 TI	1:12.662 1:08.271 1:07.836	2:16.107	+10.611 +0.382	89,08
8.	753	II/14	Oliver Obermoser	A	Oliver Obermoser		Alfa Romeo Sprint Veloce 1,5	1:09.908 1:09.381 1:10.014	2:19.289	+13.793 +3.182	87,05
9.	731	II/15	Herbert Neubauer	A	Herbert Neubauer		Lancia Delta Integrale	1:10.488 1:10.304 1:09.783	2:20.087	+14.591 +0.798	86,55
10.	705	II/10	Jürgen Pachteu	A/ST	MSC Mühlbach BA 004		Steyr Puch 650 TR	1:13.339 1:13.894 1:12.655	2:25.994	+20.498 +5.907	83,05
-	733	II/15	Reinhard Sonnleitner	A	MSC Mühlbach BA 004		VW Golf Rallye G60	Nicht gestartet Nicht gestartet Nicht gestartet		Ausgefallen Retired	
-	671	II/11	Patrick Ulz	A	Patrick Ulz		Alfa Romeo Sud TI	1:08.976 Nicht gestartet Nicht gestartet		Ausgefallen Retired	

Datum/Date:28.8.2022.


Zeit/Time:17:11:01





# AMF-Berg rallye Pokal 2022 und Herzog Motorsport Berg rallyecup 2022

5. Lauf in Voitsberg/Lobming 28. August 2022



## Offizielles Endergebnis / Official final results - K17,18

Veranstalter: Jud Motorsport  
Rennleiter: Jimmy Kahr  
AMF: Werner Gamsjäger

Streckenlänge: 1684  
Streckenrekord: Karl Schagerl  
00:52.475 2018

Chef der Zeitnehmung: Daut Damarija, Delta Timing  
Chef der Auswertung: Davor Malezija, Delta Timing  
Startrichter: Franz Huber  
Technische Leitung: G. Wolf, M. Pechmann, R. Weber, J. Wolf  
Wetter: wechselhaft

Sprecher: Sigi Rieger  
Rennarzt: Dr. Stefan Lienhart  
Streckensicherheits: Rotes Kreuz

Liste/List:3-3

Seite/Page:1

Poz. Pos.	S.N. S.N.	K/K C/C	Fahrer Driver	Nat./Bdl. Nat./St.	Bewerber Competitor	FIA PF FIA PF	Fahrzeug Vehicle	1.lauf/run 2.lauf/run 3.lauf/run	Gesamt Total	Rückstand Diff.lead.	Geschwind. Speed
<b>Kategorie III - Gast-Divisionen ohne Jahreswertungen</b>											
<b>Klasse 18</b>											
1.	909	III/18	Helmut Heuberger	A	Helmut Heuberger		SCR	2:13.125 2:13.155 2:12.458	0.030		
2.	902	III/18	Horst Russ	A	Horst Russ		Porsche 911	2:08.612 2:08.732 2:07.326	0.120	+0.090 +0.090	
3.	910	III/18	Peter Scherer	A	Peter Scherer		Porsche 911 GT3 RS	2:07.038 2:07.441 2:07.756	0.315	+0.285 +0.195	
4.	903	III/18	Werner Ettl	A	Werner Ettl		Porsche 991 S4	2:08.843 2:08.490 2:05.227	0.353	+0.323 +0.038	
5.	912	III/18	Peter Wiener	A	Peter Wiener		Porsche 911 SC	2:16.488 2:15.073 2:15.852	0.636	+0.606 +0.283	
<b>Klasse 17</b>											
1.	889	III/17	Christian Biesinger sen.	A	Christian Biesinger sen.		VW Polo	2:22.774 2:20.721 2:20.728	0.007		
2.	897	III/17	Mario Stampfer	A	Mario Stampfer		Renault Clio 16V	2:10.623 2:10.763 2:10.525	0.098	+0.091 +0.091	
3.	881	III/17	Stefan Karl	A	Stefan Karl		VW Lupo 1.4 16 V	2:14.571 2:14.421 2:14.076	0.150	+0.143 +0.052	
4.	864	III/17	Markus Kiedl	A/ST	Markus Kiedl		Audi RS 4	2:03.408 2:05.833 2:03.612	0.204	+0.197 +0.054	
5.	883	III/17	Sabine Reinthaler	A	Sabine Reinthaler		Suzuki Swift Sport	2:19.585 2:19.794 2:18.597	0.209	+0.202 +0.005	
6.	893	III/17	Manfred Pronneg	A	Manfred Pronneg		Renault Twingo RS	2:14.800 2:14.580 2:13.510	0.220	+0.213 +0.011	
7.	868	III/17	Balazs Balogh	A/ST	Balazs Balogh		Audi TT	2:10.742 2:09.407 2:09.130	0.277	+0.270 +0.057	
8.	863	III/17	Patrick Krammer	A/ST	Patrick Krammer		Audi RS 6	2:06.670 2:05.365 2:05.024	0.341	+0.334 +0.064	
9.	865	III/17	Johann Krammer	A/ST	Johann Krammer		Alfa Sprint	2:04.911 2:04.560 2:03.510	0.351	+0.344 +0.010	
10.	872	III/17	Mario Eisner	A/ST	Mario Eisner		BMW E46	2:21.033 2:20.644 2:18.091	0.389	+0.382 +0.038	
11.	891	III/17	Gernot Schauerperl	A	Gernot Schauerperl		VW Polo GTI 16V	2:19.437 2:17.065 2:17.476	0.411	+0.404 +0.022	
12.	862	III/17	Rene Ortner	A/K	Rene Ortner		Subaru Impreza	2:07.040 2:06.361 2:05.900	0.461	+0.454 +0.050	
13.	867	III/17	Michael Gallaun	A/ST	Michael Gallaun		Kaimann Opel GT	2:16.568 2:15.961 2:15.469	0.492	+0.485 +0.031	
14.	886	III/17	Jochen Perhofer	A	Jochen Perhofer		Suzuki Swift Sport	2:12.737 2:12.229 2:11.407	0.508	+0.501 +0.016	
15.	876	III/17	Rene Auner	A	Rene Auner		Citroen C2 VTS	2:07.329 2:05.838 2:05.264	0.574	+0.567 +0.066	
16.	866	III/17	Andreas Krammer	A/ST	Andreas Krammer		Fiat Abarth 500	2:08.073 2:08.411 3:44.001	0.662	+0.655 +0.088	
17.	885	III/17	Otmar Kröger	A	Otmar Kröger		Peugeot GTI	2:30.574 2:31.956 2:27.248	1.382	+1.375 +0.720	
18.	882	III/17	Alois Magg	A	Alois Magg		Ford Puma	2:28.846 2:25.527 2:27.177	1.650	+1.643 +0.268	

Datum/Date:28.8.2022.


Zeit/Time:17:12:07





# AMF-Berg rallye Pokal 2022 und Herzog Motorsport Berg rallyecup 2022

5. Lauf in Voitsberg/Lobming 28. August 2022



## Offizielles Endergebnis / Official final results RENNLAUF GESAMT / RACE CHART

**Veranstalter:** Jud Motorsport  
**Rennleiter:** Jimmy Kahr  
**AMF:** Werner Gamsjäger

**Streckenlänge:** 1684  
**Streckenrekord:** Karl Schagerl  
00:52.475 2018

**Chef der Zeitnehmung:** Daut Damarija, Delta Timing  
**Chef der Auswertung:** Davor Malezija, Delta Timing  
**Startrichter:** Franz Huber  
**Technische Leitung:** G. Wolf, M. Pechmann, R. Weber, J. Wolf  
**Wetter:** wechselhaft

**Sprecher:** Sigi Rieger  
**Rennarzt:** Dr. Stefan Lienhart  
**Streckensicherheits:** Rotes Kreuz

Liste/List:3-4

Seite/Page:1

Poz. Pos.	S.N. K/K Nat./Bdl.	Fahrer/Driver Fahrzeug/Vehicle Bewerber/Competitor FIA PF/FIA PF	1.training/Poz. 2.training/Poz. 3.training/Poz.	Geschwind.	1.lauf/Poz. 2.lauf/Poz. 3.lauf/Poz.	Geschwind.	Zeit Rückstand Rück.vor. Geschwind.
1.	4 I/1 1/1 A	Reinhold Taus Subaru P4 Turbo Reinhold Taus 31	55.821/1 54.436/1	108,60 111,37	53.307/1 53.594/1 52.964/1	113,73 113,12 114,46	1:46.271   114,09
2.	3 I/1 2/2 A	Werner Karl Audi S2R Quattro Werner Karl 23	55.948/2 55.692/2	108,36 108,86	54.728/2 53.955/2 53.497/2	110,77 112,36 113,32	1:47.452 +1.181 +1.181 112,84
3.	5 I/1 3/3 A	Rupert Schwaiger Porsche 911 Bi Turbo Rupert Schwaiger 19	56.406/3 56.039/3	107,48 108,18	56.274/4 54.997/3 54.850/3	107,73 110,23 110,53	1:49.847 +3.576 +2.395 110,38
4.	21 I/2a 4/1 A	Felix Pailer Lancia Delta Integrale Felix Pailer 42	57.199/4 56.142/4	105,99 107,98	55.068/3 55.464/4 55.930/4	110,09 109,30 108,39	1:50.532 +4.261 +0.685 109,69
5.	23 I/2a 5/2 A	Peter Prohardt Mitsubishi WRC 05 Peter Prohardt 41	1:01.280/15 1:07.978/44	98,93 89,18	58.828/12 56.877/5 56.933/5	103,05 106,59 106,48	1:53.810 +7.539 +3.278 106,54
6.	28 I/2a 6/3 A	Andreas Marko Audi A4 Quattro Andreas Marko 42	58.371/5 57.498/5	103,86 105,44	57.050/5 57.330/6 Nicht gestartet/Not started	106,26 105,75	1:54.380 +8.109 +0.570 106,00
7.	47 I/2b 7/1 A	Manuel Seidl Porsche 997 GT3 Cup Manuel Seidl 64	59.890/9 58.370/7	101,23 103,86	57.071/6 57.395/7 57.383/6	106,23 105,63 105,65	1:54.454 +8.183 +0.074 105,94
8.	82 I/3b 8/1 A	Manfred Fuchs Mitsubishi EVO 8 Manfred Fuchs 101	59.450/8 57.806/6	101,97 104,87	57.488/8 57.878/8 57.779/8	105,46 104,74 104,92	1:55.267 +8.996 +0.813 105,19
9.	41 I/2b 9/2 A	Gerald Glinzner Porsche 911 GT3 Cup Glinzner Motorsport BA036 67	58.913/7 59.016/9	102,90 102,72	57.325/7 58.919/12 58.475/11	105,75 102,89 103,68	1:55.800 +9.529 +0.533 104,70
10.	69 I/3a 10/1 A	Patrick Mayer VW Golf I 16V ASV-Bruck/L.BA 002 93	58.443/6 58.604/8	103,73 103,45	58.333/9 58.413/10 57.606/7	103,93 103,79 105,24	1:55.939 +9.668 +0.139 104,58
11.	101 I/4a 11/1 A	Dieter Holzer Mitsubishi EVO 8 BRR Baumschlager BA008 122	1:00.855/13 59.680/10	99,62 101,58	58.571/10 59.004/13 57.852/9	103,51 102,75 104,79	1:56.423 +10.152 +0.484 104,14
12.	61 I/3a 12/2 A	Jürgen Halbartschlager VW Golf Jürgen Halbartschlager 80	1:02.086/17 1:01.102/18	97,65 99,22	58.668/11 58.350/9 58.535/12	103,33 103,90 103,57	1:56.885 +10.614 +0.462 103,73
13.	64 I/3a 13/3 A	Heiko Fiausch Opel Astra 16V Heiko Fiausch 97	1:00.865/14 1:00.032/11	99,60 100,99	58.914/13 1:00.030/17 58.391/10	102,90 100,99 103,82	1:57.305 +11.034 +0.420 103,36

Datum/Date:28.8.2022.

Zeit/Time:17:13:19



- Generalimporteur -



### Offizielles Endergebnis / Official final results RENNLAUF GESAMT / RACE CHART

Liste/List:3-4

Seite/Page:2

Poz. Pos.	S.N. K/K Nat./Bdl.	Fahrer/Driver Fahrzeug/Vehicle Bewerber/Competitor FIA PF/FIA PF	1.training/Poz. 2.training/Poz. 3.training/Poz.	Geschwind.	1.lauf/Poz. 2.lauf/Poz. 3.lauf/Poz.	Geschwind.	Zeit Rückstand Rück.vor. Geschwind.
14.	86 I/3b 14/2 A	Rene Warmuth VW Polo MSC Mühlbach BA 004 100	1:00.822/12 1:00.244/13	99,67 100,63	59.371/16 58.847/11 58.607/13	102,11 103,02 103,44	1:57.454 +11.183 +0.149 103,23
15.	81 I/3b 15/3 A	Michael Wels VW Scirocco 16V Michael Wels 103	1:03.267/21 1:00.778/17	95,82 99,75	59.548/17 59.422/14 58.679/14	101,81 102,02 103,31	1:58.101 +11.830 +0.647 102,66
16.	63 I/3a 16/4 A	Diethard Sternad Alfa Romeo 156 STW Diethard Sternad 80	1:02.095/18 1:00.595/14	97,63 100,05	59.149/15 59.750/16 59.060/16	102,49 101,46 102,65	1:58.209 +11.938 +0.108 102,57
17.	62 I/3a 17/5 A	Hermann Blasl Opel Kadett C 16 V Hermann Blasl 80	1:00.189/11 1:00.063/12	100,72 100,93	59.133/14 1:00.071/18 59.126/17	102,52 100,92 102,53	1:58.259 +11.988 +0.050 102,53
18.	46 I/2b 18/3 A	Manuel Michalko Citroen Saxo RP5 Manuel Michalko 64	Ausgefallen/Retired 1:13.097/61	82,94	1:00.060/20 59.693/15 58.722/15	100,94 101,56 103,24	1:58.415 +12.144 +0.156 102,39
19.	68 I/3a 19/6 A	Michael Emsenhuber VW Corrado 16V Michael Emsenhuber 86	1:03.953/25 1:00.608/15	94,79 100,03	59.790/18 1:00.092/19 59.818/18	101,39 100,89 101,35	1:59.608 +13.337 +1.193 101,37
20.	66 I/3a 20/7 A	Patrick Trammer VW Golf I 16V EVO2 Patrick Trammer 80	1:02.845/20 1:01.119/19	96,47 99,19	1:00.756/22 1:01.070/21 1:00.357/19	99,78 99,27 100,44	2:01.113 +14.842 +1.505 100,11
21.	42 I/2b 21/4 A	Andre Würcher Porsche 997 GT3 Cup WMS Andre Würcher 65	1:04.401/28 1:01.409/20	94,14 98,72	1:00.709/21 1:01.447/24 1:00.619/20	99,86 98,66 100,01	2:01.328 +15.057 +0.215 99,93
22.	131 I/4b 22/1 A	Martin Zamberger Peugeot 106 GTI 16V Martin Zamberger 144	1:03.324/22 1:01.780/21	95,74 98,13	1:00.893/23 1:00.516/20 1:00.942/21	99,56 100,18 99,48	2:01.409 +15.138 +0.081 99,87
23.	22 I/2a 23/4 A	Karl Heinz Binder Ford Sierra RS 500 Karl Heinz Binder 42	1:01.455/16 1:02.194/25	98,65 97,48	1:01.198/24 1:01.273/23 Nicht gestartet/Not started	99,06 98,94	2:02.471 +16.200 +1.062 99,00
24.	110 I/4a 24/2 A	Hannes Kaufmann Ford Focus ST170R Hannes Kaufmann 121	1:03.987/26 1:01.940/24	94,74 97,88	1:02.734/25 1:01.169/22 1:01.815/22	96,64 99,11 98,07	2:02.984 +16.713 +0.513 98,59
25.	736 II/15 1/1 A/ST	Patrick Neisser Ford Sierra Cosworth Patrick Neisser	1:10.993/52 1:05.184/34	85,39 93,00	1:03.481/31 1:03.248/26 1:02.248/23	95,50 95,85 97,39	2:05.496 +19.225 +2.512 96,62
26.	111 I/4a 25/3 A	Mathias Brandl VW Golf 2 16V Mathias Brandl 128	1:04.760/30 1:03.750/28	93,61 95,10	1:02.843/26 1:02.801/25 1:03.128/25	96,47 96,53 96,03	2:05.644 +19.373 +0.148 96,50
27.	103 I/4a 26/4 A	Werner Jud VW Golf 2 16V Werner Jud 131	1:03.601/24 1:03.220/26	95,32 95,89	1:03.302/29 1:03.367/27 1:02.925/24	95,77 95,67 96,34	2:06.227 +19.956 +0.583 96,06
28.	161 I/5a 27/1 A	Helmut Harrer Honda Civic Type R Helmut Harrer 166	1:02.521/19 1:01.911/22	96,97 97,92	1:03.152/27 1:03.419/28 Nicht gestartet/Not started	96,00 95,59	2:06.571 +20.300 +0.344 95,79


Datum/Date:28.8.2022.

Zeit/Time:17:13:19



# AMF-Bergallye Pokal 2022 und Herzog Motorsport Bergallyecup 2022

5. Lauf in Voitsberg/Lobming 28. August 2022



## Offizielles Endergebnis / Official final results RENNLAUF GESAMT / RACE CHART

Liste/List:3-4

Seite/Page:3

Poz. Pos.	S.N. K/K Nat./Bdl.	Fahrer/Driver Fahrzeug/Vehicle Bewerber/Competitor FIA PF/FIA PF	1.training/Poz. 2.training/Poz. 3.training/Poz.	Geschwind.	1.lauf/Poz. 2.lauf/Poz. 3.lauf/Poz.	Geschwind.	Zeit Rückstand Rück.vor. Geschwind.
29.	109 I/4a 28/5 A	Georg Stix Renault Clio Cup Georg Stix 121	1:06.992/34 1:05.042/32	90,49 93,21	1:03.466/30 1:04.298/30 1:03.259/26	95,52 94,29 95,83	2:06.725 +20.454 +0.154 95,68
30.	208 I/5b 29/1 A	Bernd Mayer Honda Civic Type R Bernd Mayer 210	1:05.375/31 1:06.094/39	92,73 91,72	1:04.600/34 1:04.120/29 1:03.466/27	93,85 94,55 95,52	2:07.586 +21.315 +0.861 95,03
31.	196 I/5b 30/2 A	Markus Raith Honda Civic Type R Markus Raith 202	1:05.390/32 1:04.364/29	92,71 94,19	1:04.175/32 1:04.423/31 1:03.937/29	94,47 94,10 94,82	2:08.112 +21.841 +0.526 94,64
32.	49 I/2b 31/5 D	Michael Storath Lancia Delta Integrale Michael Storath 73	1:04.547/29 1:04.368/30	93,92 94,18	1:03.155/28 1:05.029/35 2:03.240/55	95,99 93,23 49,19	2:08.184 +21.913 +0.072 94,59
33.	193 I/5b 32/3 A	Dominik Rabl VW Golf 1 Dominik Rabl 322	1:08.404/42 1:23.517/65	88,63 72,59	1:05.589/38 1:04.470/32 1:04.208/30	92,43 94,03 94,42	2:08.678 +22.407 +0.494 94,23
34.	83 I/3b 33/4 A	Kevin Reiß Ford Escort Kevin Reiß 100	1:07.473/37 1:05.275/35	89,85 92,87	1:05.336/37 1:04.503/33 1:04.642/31	92,79 93,99 93,78	2:09.145 +22.874 +0.467 93,89
35.	164 I/5a 34/2 A	Florian Neuherz Fiat 128 3p Florian Neuherz 163	1:08.715/43 1:03.568/27	88,23 95,37	Ausgefallen/Retired 1:05.346/37 1:03.836/28	92,77 94,97	2:09.182 +22.911 +0.037 93,86
36.	195 I/5b 35/4 A	Klaus Demuth Renault Clio Ragnotti Klaus Demuth 252	1:07.063/35 1:05.113/33	90,40 93,11	1:05.227/35 1:05.266/36 1:04.882/32	92,94 92,89 93,44	2:10.109 +23.838 +0.927 93,19
37.	172 I/5a 36/3 A	Günter Strohmeier Alfa Sud Günter Strohmeier 166	1:08.327/41 1:05.850/37	88,73 92,06	1:04.520/33 1:05.739/40 Nicht gestartet/Not started	93,96 92,22	2:10.259 +23.988 +0.150 93,08
38.	751 II/14 2/1 A	Manfred Zöchling VW Golf GTI Manfred Zöchling	1:06.681/33 1:05.652/36	90,92 92,34	1:05.307/36 1:04.978/34 1:05.334/33	92,83 93,30 92,79	2:10.285 +24.014 +0.026 93,06
39.	732 II/15 3/2 A	Reinhold Prantl Porsche 911 Carrera RS Historic Racing T. BA 022	1:08.260/40 1:04.571/31	88,81 93,89	1:05.846/39 1:05.373/38 1:05.501/34	92,07 92,74 92,55	2:10.874 +24.603 +0.589 92,64
40.	198 I/5b 37/5 A	Michael De Cillia Ford Sebat Fiesta RS Michael De Cillia 201	1:09.459/46 1:06.915/41	87,28 90,60	1:06.659/41 1:05.611/39 1:05.752/36	90,95 92,40 92,20	2:11.363 +25.092 +0.489 92,30
41.	137 I/4b 38/2 A/W	Thomas Kroupa VW Rallye Golf-R ASV Bruck BA002 154	1:07.933/38 1:06.019/38	89,24 91,83	1:06.640/40 1:06.433/42 1:06.161/37	90,97 91,26 91,63	2:12.594 +26.323 +1.231 91,44
42.	631 II/12 4/1 A	Christian Trimmel Ford Escort RS 2000 Christian Trimmel	1:07.987/39 1:07.387/42	89,17 89,96	1:06.878/43 1:06.112/41 1:06.776/39	90,65 91,70 90,79	2:12.888 +26.617 +0.294 91,24
43.	754 II/14 5/2 A	Thomas Tkaletz VW Golf GTI Thomas Tkaletz	1:08.793/45 1:06.205/40	88,13 91,57	1:06.735/42 1:06.871/43 1:06.538/38	90,84 90,66 91,11	2:13.273 +27.002 +0.385 90,98

Datum/Date:28.8.2022.

Zeit/Time:17:13:19



### Offizielles Endergebnis / Official final results RENNLAUF GESAMT / RACE CHART

Liste/List:3-4

Seite/Page:4

Poz. Pos.	S.N. K/K Nat./Bdl.	Fahrer/Driver Fahrzeug/Vehicle Bewerber/Competitor FIA PF/FIA PF	1.training/Poz. 2.training/Poz. 3.training/Poz.	Geschwind.	1.lauf/Poz. 2.lauf/Poz. 3.lauf/Poz.	Geschwind.	Zeit Rückstand Rück.vor. Geschwind.
44.	119 I/4a 39/6 A/ST	Gregor Hutter Alfa 33 Gregor Hutter 121	1:10.941/51 1:09.890/53	85,46 86,74	1:07.822/45 1:07.858/46 1:05.528/35	89,39 89,34 92,52	2:13.350 +29.079 +0.077 90,92
45.	192 I/5b 40/6 A	Erwin Heidenbauer Opel Astra OPC I Erwin Heidenbauer 234	1:07.141/36 1:07.877/43	90,29 89,31	1:07.491/44 1:08.475/49 1:07.865/43	89,83 88,53 89,33	2:15.356 +29.085 +2.006 89,58
46.	757 II/14 6/3 A/ST	Phillip Lernpaß Ford Escort MK2 RS2000 Phillip Lernpaß	1:13.427/56 1:08.499/45	82,56 88,50	1:09.162/51 1:08.294/48 1:07.431/40	87,66 88,77 89,91	2:15.725 +29.454 +0.369 89,33
47.	206 I/5b 41/7 A	Franz Kollmann Opel Adam R2 Franz Kollmann 242	1:27.400/65 1:09.643/51	69,36 87,05	1:08.275/46 1:07.793/45 1:07.990/44	88,79 89,43 89,17	2:15.783 +29.512 +0.058 89,30
48.	752 II/14 7/4 A	Josef Obermoser Alfa Romeo SUD 1,5 TI Josef Obermoser	1:12.353/55 1:09.449/49	83,79 87,29	1:12.662/62 1:08.271/47 1:07.836/41	83,43 88,80 89,37	2:16.107 +29.836 +0.324 89,08
49.	107 I/4a 42/7 A	Daniel Sailer BMW E30 Daniel Sailer 125	1:10.861/50 1:14.613/63	85,55 81,25	1:08.971/47 1:08.509/50 1:07.856/42	87,90 88,49 89,34	2:16.365 +30.094 +0.258 88,91
50.	173 I/5a 43/4 A	Thomas Harrer Alfa Romeo 145 HRT Thomas Harrer 179	1:08.744/44 1:08.812/46	88,19 88,10	1:10.291/55 1:06.934/44 Nicht gestartet/Not started	86,25 90,57	2:17.225 +30.954 +0.860 88,36
51.	194 I/5b 44/8 A	Tobias Grossalber VW Polo Tobias Grossalber 301	1:12.171/54 1:43.603/66	84,00 58,52	1:10.202/54 1:08.708/51 1:08.882/46	86,36 88,23 88,01	2:17.590 +31.319 +0.365 88,12
52.	210 I/5b 45/9 A	Patrick Schörkhuber Volkswagen Golf II Patrick Schörkhuber 33 206	1:10.292/48 1:09.024/47	86,25 87,83	1:09.318/52 1:09.261/54 1:08.541/45	87,46 87,53 88,45	2:17.802 +31.531 +0.212 87,99
53.	132 I/4b 46/3 A	Karl Heinz Schauerpl VW Käfer Karl Heinz Schauerpl 156	1:11.773/53 1:09.422/48	84,47 87,33	1:09.112/49 1:08.925/53 1:08.923/47	87,72 87,96 87,96	2:17.848 +31.577 +0.046 87,96
54.	88 I/3b 47/5 A	Stella Ochabauer VW Corrado Stella Ochabauer 102	1:23.112/64 1:11.421/56	72,94 84,88	1:09.141/50 1:08.908/52 1:08.982/48	87,68 87,98 87,88	2:17.890 +31.619 +0.042 87,93
55.	753 II/14 8/5 A	Oliver Obermoser Alfa Romeo Sprint Veloce 1,5 Oliver Obermoser	1:09.871/47 1:09.935/54	86,77 86,69	1:09.908/53 1:09.381/55 1:10.014/50	86,72 87,38 86,59	2:19.289 +33.018 +1.399 87,05
56.	731 II/15 9/3 A	Herbert Neubauer Lancia Delta Integrale Herbert Neubauer	1:10.689/49 1:09.854/52	85,76 86,79	1:10.488/56 1:10.304/57 1:09.783/49	86,01 86,23 86,88	2:20.087 +33.816 +0.798 86,55
57.	209 I/5b 48/10 A	Sebastian Huber VW Polo GTI Sebastian Huber 292	1:13.969/57 1:11.896/59	81,96 84,32	1:11.845/60 1:10.760/58 1:10.165/51	84,38 85,68 86,40	2:20.925 +34.654 +0.838 86,04
58.	197 I/5b 49/11 A	Bernd Werfring Opel Kadett GSI Bernd Werfring 292	1:18.643/63 1:11.466/57	77,09 84,83	1:10.888/57 1:10.302/56 Nicht gestartet/Not started	85,52 86,23	2:21.190 +34.919 +0.265 85,88


Datum/Date:28.8.2022.

Zeit/Time:17:13:19



# AMF-Bergallye Pokal 2022 und Herzog Motorsport Bergallyecup 2022

5. Lauf in Voitsberg/Lobming 28. August 2022



## Offizielles Endergebnis / Official final results RENNLAUF GESAMT / RACE CHART

Liste/List:3-4

Seite/Page:5

Poz. Pos.	S.N. K/K Nat./Bdl.	Fahrer/Driver Fahrzeug/Vehicle Bewerber/Competitor FIA PF/FIA PF	1.training/Poz. 2.training/Poz. 3.training/Poz.	Geschwind.	1.lauf/Poz. 2.lauf/Poz. 3.lauf/Poz.	Geschwind.	Zeit Rückstand Rück.vor. Geschwind.
59.	133 I/4b 50/4 A	Martin Schaflechner VW Polo II 16V Martin Schaflechner 146	1:15.689/60 1:10.946/55	80,10 85,45	1:11.422/58 1:11.485/59 1:10.377/52	84,88 84,81 86,14	2:21.799 +35.528 +0.609 85,51
60.	204 I/5b 51/12 A	Jürgen Steiner Seat Ibiza GTI 2.0 16V Jürgen Steiner 326	1:16.216/62 1:11.746/58	79,54 84,50	1:11.662/59 1:12.239/61 Nicht gestartet/Not started	84,60 83,92	2:23.901 +37.630 +0.102 84,26
61.	202 I/5b 52/13 A	Maximilian Adlmann VW Golf 3 Maximilian Adlmann 293	1:14.941/59 1:12.983/60	80,90 83,07	1:12.428/61 1:11.946/60 1:12.205/53	83,70 84,26 83,96	2:24.151 +37.880 +0.250 84,11
62.	705 II/10 10/1 A/ST	Jürgen Pachteu Steyr Puch 650 TR MSC Mühlbach BA 004	1:15.720/61 1:14.523/62	80,06 81,35	1:13.339/63 1:13.894/62 1:12.655/54	82,66 82,04 83,44	2:25.994 +39.723 +1.843 83,05
-	733 II/15 -/ A	Reinhard Sonnleitner VW Golf Rallye G60 MSC Mühlbach BA 004	1:04.196/27 Nicht gestartet/Not started	94,44	Nicht gestartet/Not started Nicht gestartet/Not started Nicht gestartet/Not started		Ausgefallen Retired
-	165 I/5a -/ A	Christian Biesinger VW Polo 86 c Christian Biesinger 185	1:03.582/23 1:01.927/23	95,35 97,90	Aus/Off Road Nicht gestartet/Not started Nicht gestartet/Not started		Ausgefallen Retired
-	106 I/4a -/ A	Manfred Suppan Skoda Oktavia KITCAR Manfred Suppan 125	Aus/Off Road Nicht gestartet/Not started		Nicht gestartet/Not started Nicht gestartet/Not started Nicht gestartet/Not started		Ausgefallen Retired
-	138 I/4b -/ A/K	Markus Stingl Renault 11 Turbo Markus Stingl	1:42.662/66 1:18.746/64	59,05 76,99	Nicht gestartet/Not started Nicht gestartet/Not started Nicht gestartet/Not started		Ausgefallen Retired
-	67 I/3a -/ A	Andreas Miletich VW Scirocco 2.0 ASV-Bruck/L.BA 002 89	1:00.041/10 1:00.739/16	100,97 99,81	59.896/19 Aus/Off Road Nicht gestartet/Not started	101,22	Ausgefallen Retired
-	671 II/11 -/ A	Patrick Ulz Alfa Romeo Sud TI Patrick Ulz	1:14.083/58 1:09.494/50	81,83 87,24	1:08.976/48 Nicht gestartet/Not started Nicht gestartet/Not started	87,89	Ausgefallen Retired

Datum/Date:28.8.2022.

Zeit/Time:17:13:19



- Generalimporteur -